

Reinigungs- und Desinfektionsplan

SR RWS Endoskopie

| | |
|---|----|
| Grundlagen | 1 |
| Produkte | 1 |
| Feuchttuchspendersystem Schülke wipes safe & easy | 3 |
| Absaugereinheit Anästhesie/Endoskopie | 4 |
| Ambubeutel inkl. Maske | 4 |
| Arbeitsflächen | 5 |
| Blockständer | 5 |
| Blutentnahmetablar | 5 |
| Blutdruckmanschette | 6 |
| Boy | 6 |
| Geräteraum | 6 |
| Gefrierschrank | 7 |
| Infusionsständer | 7 |
| Kistli/Körbli | 7 |
| Kühlschrank | 8 |
| Lagerungsmaterialien | 8 |
| Medikamentenschrank | 9 |
| Medizintechnische Geräte Endoskopie | 9 |
| Mikrowelle | 10 |
| Möbiliar | 10 |
| Nierenschale | 10 |
| Notfallrucksack/-Schublade | 11 |
| Office | 11 |
| Patientenbeistelltisch | 12 |
| Pflugeschrank | 12 |
| Röntgengerät | 12 |

Reinigungs- und Desinfektionsplan SR RWS Endoskopie

| | |
|--|----|
| Röntgenschürze OP/Endoskopie | 12 |
| Schränke | 13 |
| Spender | 13 |
| Stauschlauch | 13 |
| Sterilgutlagerschrank | 14 |
| Stethoskop | 14 |
| Tablar Behandlung | 14 |
| Tastatur | 15 |
| Telefon | 15 |
| Ultraschall | 15 |
| Untersuchungsliege/-stuhl Tagesklinik/Endoskopie | 16 |
| Verbandwagen | 16 |
| Wäscheschrank | 17 |
| Wäsche- und Abfallboy | 17 |

Grundlagen

Inhaltlich

- Basis dieses Dokumentes sind die [Grundlagen/Prinzipien der Mindestanforderungen zur Flächenreinigung/-desinfektion](#).
- Dieser Plan regelt die Periodik der Reinigung/Desinfektion von Gegenständen und Flächen.
- Bei der turnusmässigen Reinigung/Desinfektion von Materialenschränken erfolgt die Kontrolle der Materialien (Verfalldatum, korrekte Verpackung). Die Verantwortung für die Kontrollen liegt bei den Abteilungs-/Bereichsleitungen und müssen individuell festgelegt werden. [Vorlage Jahresplan](#)
- Die routinemässige Reinigung erfolgt durch den Reinigungsdienst.
- Unter "nach Gebrauch" wird die Beendigung der Tätigkeit (z.B. Wiegen aller Patienten) oder das Ende des patientenbezogenen Einsatzes verstanden.
- Für die Reinigung/Desinfektion von speziellen Geräten aus Spezialbereichen siehe: [Aufbereitung spezielle Geräte](#)

Fachlich

- Bei Kontamination mit Körpersekret (Blut, Sch weiss, Stuhl, Erbrochenem, Wundsekret) erfolgt zusätzlich eine zeitnahe gezielte Desinfektion bzw. bei optischer Verschmutzung eine gezielte Reinigung.
- Die [Standardhygienemassnahmen](#) sind Grundlage der täglichen Arbeit und sind nicht Bestandteil dieses Dokumentes.
- Bei Isolationen gelten die Massnahmen in den entsprechenden Richtlinien.
- Bei der Herstellung der Flächendesinfektionsmittellösung mit dem Dosiergerät ist auf korrekte Herstellung (z.B. auf korrekte Mindestmenge) zu achten.
- Beim Gebrauch von Flächendesinfektionsmittel sollen zum Eigenschutz Handschuhe getragen werden.
- Störende Schlieren durch abgetrocknete Flächendesinfektionsmittel können mit einem sauberen trockenen Tuch abgerieben werden.
- Die wiederverwendbaren Flaschen für Allzweckreiniger werden vom Pflegedienst im sauberen (mit Wasser gründlich ausgespülten) Zustand an den Reinigungsdienst zum Wiederbefüllen retourniert.
- Die Reinigung erfolgt mit einem angefeuchtetem (nicht tropfenden) Tuch ohne Nachtrocknung







Produkte

Details siehe: [Desinfektionsmittel SR RWS](#)

| Bezeichnung | Produkt/Herstellung | Wechselintervall/Haltbarkeit |
|----------------------------|---|--|
| Allzweckreiniger | Suma® Multi D2 5 ml auf 1 Liter kaltes Wasser | Lösung und Lappen wechseln bei: <ul style="list-style-type: none"> • Verschmutzung • nach max. 24 Stunden |
| Flächendesinfektionsmittel | Terralin® protect 0,5% direkt aus Dosiergerät 2% bei Norovirusinfektion (Umstellung Dosiergerät) | Lösung wechseln bei: <ul style="list-style-type: none"> • Verschmutzung • nach max. 24 Stunden Lappen nach einmaligen Gebrauch nicht wieder in Eimer zurückgeben |
| | Terralin® protect 0,5% getränkte Wipes | <ul style="list-style-type: none"> • Standzeit max. 28 Tage, • siehe „Feuchttuchspendersystem“ |
| | mikrozid® universal wipes (vorgetränkte Tücher) | Nach Anbruch 1 Monat haltbar |

| | | |
|---|---|---|
| Desinfektion Wipes für alkoholempfindliche Geräte/Oberflächen | mikrocid® sensitive wipes (vorgetränkte Tücher) | <ul style="list-style-type: none">• Nach Anbruch 3 Monate haltbar• Nachfüllbeutel aufschneiden und komplett in Box stellen• Kleinen Aufkleber von Beutel mit Chargennummer und Verfalldatum auf Box aufkleben |
| Tauchbad | gigasept® AF 4% z.B. 960ml H2O + 40 ml gigasept® AF | <ul style="list-style-type: none">• Standzeit max. 7 Tage |

Feuchttuchspendersystem Schülke wipes safe & easy

| | | |
|-----------------|---|---|
| Anwendung | | Desinfektion von kleinen Flächen und Gegenständen bei einer Kontamination mit Körpersekret |
| Haltbarkeit | | <ul style="list-style-type: none"> • Behälter muss die ganze Zeit gut verschlossen sein • Max. 28 Tage nach der Befüllung • Nach Erreichen des Ablaufdatums oder Nutzung des letzten Tuches ist der Behälter gemäss untenstehender Anleitung aufzubereiten |
| Erstbefüllung | | Anleitungsvideo |
| 1. | | <ul style="list-style-type: none"> • Arbeitsfläche desinfizieren mit Terralin® protect 0,5 % • Zum Schutz der Vliesrolle vor Kontaminationen unsterile Handschuhe anziehen |
| 2. |  | <ul style="list-style-type: none"> • Öffnen des selbsthaftenden Siegeletikettes |
| 3. |  | <ul style="list-style-type: none"> • Siegeletikett auf die dafür vorgesehene Seite der Spenderbox kleben • Vollständiges Ausfüllen des Siegeledikettes |
| 4. |  | <ul style="list-style-type: none"> • innerstes Tuch der Rolle ein Stück herausziehen • 2.5 Liter Terralin® protect 0,5 % aus dem Dosierapparat langsam spiralförmig über die Fliesrolle im Bag giessen |
| 5. |  | <ul style="list-style-type: none"> • Deckel auf Bagöffnung setzen und innerstes Tuch der Vliesrolle durch sternenförmige Entnahmeöffnung des Verschlusses ziehen • anschliessend wird der Verschluss mit dem Bag verschraubt |
| 6. |  | <ul style="list-style-type: none"> • Bag in die Spenderbox einsetzen und Deckel auf der Spenderbox befestigen |
| 7. |  | <ul style="list-style-type: none"> • Nach 30 Minuten sind die Tücher vollständig durchtränkt • Verwerfen des ersten Tuches |
| Wiederbefüllung | | |
| 1. | | <ul style="list-style-type: none"> • Vlies- und Flüssigkeitsreste entsorgen |

| | | |
|----|--|---|
| 2. | | <ul style="list-style-type: none"> • Wischdesinfektion aller Oberflächen mit Terralin® protect 0,5 % • Alle Oberflächen und Deckel müssen benetzt sein • Einwirkzeit von 30 Sekunden beachten |
| 3. | | <ul style="list-style-type: none"> • Nach aufrocknen Desinfektionsmittel auf allen Oberflächen Spender mit neuer Vliesrolle und frisch Desinfektionsmittellösung gemäss Erstbefüllung bestücken |

Absaugereinheit Anästhesie/Endoskopie

| Was | Wann | Womit | Wie | Wer | |
|--------------------|--|--|---|--------|--------|
| | | | | Pflege | B u. O |
| Aussen | 1 x täglich | Flächen-desinfektionsmittel | Wischdesinfizieren | X | |
| Beutel (Einweg) | Beutel 2/3 voll (max. Standzeit 3 Tage) OP: nach Ende Tagesprogramm | | Entsorgen im Hausmüll | X | |
| Behälter (Mehrweg) | 1 x täglich | Flächendesinfektion oder Endoskopiewaschmaschine (max. 60°C) | Wischdesinfizieren Thermische Desinfektion | X | |
| Schlauch | 1 x tgl | | Entsorgen im Hausmüll | X | |

Details siehe: [Absaugen von Atemwegsekreten/Spülflüssigkeiten](#)

Ambubeutel inkl. Maske

| Was | Wann | Womit | Wie | Wer | |
|-----|------|-------|-----|--------|--------|
| | | | | Pflege | B u. O |

| | | | | | |
|---------|---------------------------|-----------------------------------|--|---|--|
| Mehrweg | Nach Gebrauch mit Filter | Flächen-desinfektionsmittel | Wischdesinfizieren, anschliessend unter Wasser abspülen und trocknen lassen Filter wechseln | X | |
| | Nach Gebrauch ohne Filter | Steckbeckenautomat (Topfmaschine) | Thermische Desinfektion | X | |
| Einweg | Nach Gebrauch | | Entsorgen im Hausmüll inkl. Filter | X | |

Arbeitsflächen

| Was | Wann | Womit | Wie | Wer | |
|--------------------------|---|-----------------------------|--------------------|--------|--------|
| | | | | Pflege | B u. O |
| Schreibtisch | 1 x täglich | Allzweckreiniger | Reinigen | | X |
| Medikamenten-richtfläche | vor und nach dem Richten von Medikamenten oder Infusionen | Flächen-desinfektionsmittel | Wischdesinfizieren | X | |

Blockständer

| Was | Wann | Womit | Wie | Wer | |
|--------------|---------------|------------------|----------|--------|--------|
| | | | | Pflege | B u. O |
| Blockständer | 1 x monatlich | Allzweckreiniger | Reinigen | X | |

Blutentnahmetablar

| Was | Wann | Womit | Wie | Wer | |
|----------------------------------|---------------|--|---|--------|--------|
| | | | | Pflege | B u. O |
| Tablar für einzelne Blutentnahme | Nach Gebrauch | Flächen-desinfektionsmittel oder Steckbeckenautomat (Topfmaschine) | Wischdesinfizieren oder Thermische Desinfektion | X | |
| Tablar für mehrere Blutentnahme | 1 x monatlich | Allzweckreiniger | Reinigen | X | |

Blutdruckmanschette

| Was | Wann | Womit | Wie | Wer | |
|------------|---------------|------------------|----------|--------|--------|
| | | | | Pflege | B u. O |
| Manschette | nach Gebrauch | Allzweckreiniger | Reinigen | X | |

Boy

| Was | Wann | Womit | Wie | Wer | |
|------------------------|---------------|------------------|----------|--------|--------|
| | | | | Pflege | B u. O |
| Boy | Nach Gebrauch | Allzweckreiniger | Reinigen | X | |
| Ganzer Boy inkl. Räder | 4 x jährlich | Allzweckreiniger | Reinigen | X | |

Geräteraum

| Was | Wann | Womit | Wie | | Wer | |
|--|--------------|------------------|----------|---------------------------|--------|--------|
| | | | | | Pflege | B u. O |
| Ganzer Raum inkl. Schränke und Geräte | 2 x jährlich | Allzweckreiniger | Reinigen | Kontrollliste visieren | X | |

Gefrierschrank

| Was | Wann | Womit | Wie | | Wer | |
|---------------------|----------------------|------------------|---------------------------------|---------------------------|--------|--------|
| | | | | | Pflege | B u. O |
| Gefrierschrank | Bei Verschmutzung | Allzweckreiniger | Reinigen, Abtauen bei Bedarf | | X | |
| Temperaturkontrolle | Täglich | | | Kontrollliste visieren | X | |

Infusionsständer

| Was | Wann | Womit | Wie | | Wer | |
|-------------|---------------|------------------|--------------------|---------------------------|--------|--------|
| | | | | | Pflege | B u. O |
| Inkl. Haken | Nach Gebrauch | Allzweckreiniger | Reinigen | | X | |
| Inkl. Räder | 4 x jährlich | Allzweckreiniger | Gründlich reinigen | Kontrollliste visieren | X | |

Kistli/Körbli

| Was | Wann | Womit | Wie | Wer | |
|---------------------------------------|---|------------------------------------|-------------------------|--------|--------|
| | | | | Pflege | B u. O |
| für Spielsachen oder Pflegeutensilien | Bei Austritt, Bei optischer Verschmutzung | Flächen-desinfektionsmittel oder | Wischdesinfizieren | X | |
| | | Reinigungs- und Desinfektionsgerät | Thermische Desinfektion | X | |

Kühlschrank

| Was | Wann | Womit | Wie | Wer | | |
|---------------------|---------------|------------------|------------------------------|------------------------|--------|--|
| | | | | Pflege | B u. O | |
| Lebensmittel* | 1 x monatlich | Allzweckreiniger | Reinigen, Abtauen bei Bedarf | Kontrollliste visieren | X | |
| Temperaturkontrolle | Täglich | | | Kontrollliste visieren | X | |
| Medikamente | 4 x jährlich | Allzweckreiniger | Reinigen, Abtauen bei Bedarf | Kontrollliste visieren | X | |
| Temperaturkontrolle | Täglich | | | Kontrollliste visieren | X | |

* Details siehe: [Umgang mit Lebensmittel ausserhalb Spitalküche](#)

Lagerungsmaterialien

| Was | Wann | Womit | Wie | Wer | |
|---|---------------|---|--|--------|--------|
| | | | | Pflege | B u. O |
| z.B. Kirschensteinkissen Corpomed anzüge Schaumstoffschienen Corpoformmatratzen Sandsack Lagerungskissen | Nach Gebrauch | waschbare Kissen und Anzüge in der Waschmaschine | Wäscherei Chemo-thermische Aufbereitung In normalen Wäschesack geben | X | |
| | | plastifizierte, nicht waschbare Anzüge mit Allzweckreiniger | Reinigen | | |

Medikamentenschrank

| Was | Wann | Womit | Wie | Wer | | |
|------------------------------------|---------------|------------------|----------|------------------------|--------|--|
| | | | | Pflege | B u. O | |
| | 4 x jährlich | Allzweckreiniger | Reinigen | Kontrollliste visieren | X | |
| Verfalldaten- und Chargenkontrolle | 1 x monatlich | | | Kontrollliste visieren | X | |

Medizintechnische Geräte Endoskopie

| Was | Wann | Womit | Wie | Wer | |
|------------------------------|---------------|---|--------------------|--------|--------|
| | | | | Pflege | B u. O |
| Geräte Endoskopieraum | Nach Gebrauch | Desinfektion Wipes für alkoholempfindliche Geräte/Oberflächen | Wischdesinfizieren | X | |
| Geräte Kardiologie | | | | | |

| | | | | | | |
|--------------------------------------|--------------------|------------------------------|--|----------------------------------|---|---|
| z. B. Infusomat, EKG, Monitor | | Nach Gebrauch | Allzweckreiniger | Reinigen | X | |
| Velo | Sattel, Handgriffe | Nach Gebrauch/ bei Bedarf | Allzweckreiniger | Reinigen | X | |
| | ganzes Gerät | Alle 3 Monate | Allzweckreiniger | Reinigen | | X |
| Pulsuhrgurt | | Nach Gebrauch | Wasser + Seife unter fließendem Wasser | Reinigen | X | |
| | | Bei Bedarf | In die Wäscherei geben | 40°C, im Netz in Wäscherei geben | | X |

Mikrowelle

| Was | Wann | Womit | Wie | Wer | |
|------------|---------------|------------------|----------|--------|--------|
| | | | | Pflege | B u. O |
| Mikrowelle | Nach Gebrauch | Allzweckreiniger | Reinigen | X | |

Mobiliar

| Was | Wann | Womit | Wie | Wer | |
|--|-------------|------------------|----------|--------|--------|
| | | | | Pflege | B u. O |
| z.B. Tische, Beistelltisch, Stühle, Flächen, Armlehnen | 1 x täglich | Allzweckreiniger | Reinigen | | X |

Nierenschale

| Was | Wann | Womit | Wie | Wer | |
|-----------------------|---------------|-----------------------------------|--|--------|--------|
| | | | | Pflege | B u. O |
| Pappe | Nach Gebrauch | | Im Ausguss entleeren und im Hausmüll entsorgen | X | |
| Plaste/ Chromstahl | Nach Gebrauch | Steckbeckenautomat (Topfmaschine) | Thermische Desinfektion | X | |

Notfallrucksack/-Schublade

| Was | Wann | Womit | Wie | Wer | |
|-----------------|---------------|------------------|------------------------------------|--------|--------|
| | | | | Pflege | B u. O |
| | nach Gebrauch | Allzweckreiniger | Reinigen | X | |
| inkl. Kontrolle | 1 x monatlich | Allzweckreiniger | Reinigen Kontrollliste visieren | X | |

Office

| Was | Wann | Womit | Wie | Wer | |
|---|--------------|------------------|------------------------------------|--------|--------|
| | | | | Pflege | B u. O |
| Geschirrschrank | 2 x jährlich | Allzweckreiniger | Reinigen Kontrollliste visieren | X | |
| Lebensmittelschrank (inkl. Verfalldatenkontrolle) | 4 x jährlich | Allzweckreiniger | Reinigen Kontrollliste visieren | X | |

Patientenbeistelltisch

| Was | Wann | Womit | Wie | Wer | |
|---------------|------------------|----------------------------|--------------------|--------|--------|
| | | | | Pflege | B u. O |
| Beistelltisch | Patientenwechsel | Flächendesinfektionsmittel | Wischdesinfizieren | X | |

Pflegeschrank

| Was | Wann | Womit | Wie | Wer | |
|--------------------|--------------|------------------|------------------------------------|--------|--------|
| | | | | Pflege | B u. O |
| Im Patientenzimmer | 2 x jährlich | Allzweckreiniger | Reinigen Kontrollliste visieren | X | |

Röntgengerät

| Was | Wann | Womit | Wie | Wer | |
|--------------|---------------|------------------|--------------------|--------|--------|
| | | | | Pflege | B u. O |
| ganzes Gerät | 1 x monatlich | Allzweckreiniger | Gründlich reinigen | X | |

Röntgenschürze OP/Endoskopie

| Was | Wann | Womit | Wie | Wer | |
|---------|-------------------|---------------------------------|--------------------|--------|--------|
| | | | | Pflege | B u. O |
| Schürze | Bei Verschmutzung | Flächen- desinfektionsmittel | Wischdesinfizieren | X | |
| Schürze | 1 x monatlich | Allzweckreiniger | Gründlich reinigen | | X |

Schränke

| Was | Wann | Womit | Wie | Wer | |
|---|--------------|------------------|----------|---------------------------|--------|
| | | | | Pflege | B u. O |
| Nicht speziell aufgelistete Schränke | 2 x jährlich | Allzweckreiniger | Reinigen | Kontrollliste visieren | X |

Spender

| Was | Wann | Womit | Wie | Wer | |
|---|-------------------|------------------|--|--------|--------|
| | | | | Pflege | B u. O |
| Handseife, Creme, Händedesinfektionsmittel | 1 x täglich | Allzweckreiniger | Äusserlich reinigen | | X |
| | Bei Pumpenstörung | Warmes Wasser | Pumpenkopf ausbauen und durchspülen | | X |

Stauschlauch

| Was | Wann | Womit | Wie | Wer | |
|--------------|-------------------|---|--|--------|--------|
| | | | | Pflege | B u. O |
| Stauschlauch | Bei Verschmutzung | Steckbeckenautomat (Topfmaschine) oder Flächendesinfektionsmittel | Thermische Desinfektion Wischdesinfektion | X | |

Sterilgutlagerschrank

| Was | Wann | Womit | Wie | Wer | |
|--|--------------|------------------|------------------------------------|--------|--------|
| | | | | Pflege | B u. O |
| Inkl. Verfalldaten- und Chargenkontrolle | 2 x jährlich | Allzweckreiniger | Reinigen Kontrollliste visieren | X | |

Stethoskop

| Was | Wann | Womit | Wie | Wer | |
|------------|---------------|---|--------------------|--------|--------|
| | | | | Pflege | B u. O |
| Stethoskop | Nach Gebrauch | Desinfektion Wipes für alkoholempfindliche Geräte/Oberflächen oder Händedesinfektionsmittel | Wischdesinfizieren | X | |

Tablar Behandlung

| Was | Wann | Womit | Wie | Wer | |
|---------|---------------|-----------------------------|--------------------|--------|--------|
| | | | | Pflege | B u. O |
| Tablear | Nach Gebrauch | Flächen-desinfektionsmittel | Wischdesinfizieren | X | |

Tastatur

| Was | Wann | Womit | Wie | Wer | |
|----------|-------------|------------------|--|--------|--------|
| | | | | Pflege | B u. O |
| Tastatur | 1 x täglich | Allzweckreiniger | Reinigen wird keine optische Sauberkeit erreicht --> ersetzen der Tastatur | X | |

Details siehe: [Tastaturen/Touchscreen Flächen in Patientenbereichen](#)

Telefon

| Was | Wann | Womit | Wie | Wer | |
|------------------|--|------------------|----------|--------|--------|
| | | | | Pflege | B u. O |
| Tischtelefon | 1 x täglich | Allzweckreiniger | Reinigen | | X |
| Schnurlostelefon | 1 x täglich oder bei Dienstwechsel | Allzweckreiniger | Reinigen | X | |

Ultraschall

| Was | Wann | Womit | Wie | | Wer | |
|--------------------|--------------|------------------|----------|------------------------|--------|--------|
| | | | | | Pflege | B u. O |
| Tastatur und Gerät | 4 x jährlich | Allzweckreiniger | Reinigen | Kontrollliste visieren | X | |

Details siehe: [Ultraschallgeräte – Handhabung und Aufbereitung SR RWS](#)

Untersuchungsliege/-stuhl Tagesklinik/Endoskopie

| Was | Wann | Womit | Wie | | Wer | |
|----------------------------------|-------------------------------|-------------------|--|--|--------|--------|
| | | | | | Pflege | B u. O |
| Papierauflage | Nach Gebrauch | | Entsorgen im Hausmüll | | X | |
| Stoffüberzug | Bei Verschmutzung 1 x tgl. | Waschmaschine 60° | Wäscherei Chemo-thermische Aufbereitung In normalen Wäschesack geben | | X | |
| Liegefläche ohne Stoffüberzug | Nach Gebrauch | Allzweckreiniger | Reinigen | | X | |
| ganze Liege | 1 x wöchentlich | Allzweckreiniger | gründlich reinigen | | | X |

Verbandwagen

| Was | Wann | Womit | Wie | | Wer | |
|---|---------------|---------------------------------|--------------------|---------------------------|--------|--------|
| | | | | | Pflege | B u. O |
| Arbeitsfläche | Nach Gebrauch | Flächen- desinfektionsmittel | Wischdesinfizieren | | X | |
| Ganzer Wagen Inkl. Verfalldaten- und Chargenkontrolle | 1 x monatlich | Allzweckreiniger | Reinigen | Kontrollliste visieren | X | |

Wäscheschrank

| Was | Wann | Womit | Wie | | Wer | |
|---------------|--------------|------------------|----------|------------------------|--------|--------|
| | | | | | Pflege | B u. O |
| Wäscheschrank | 2 x jährlich | Allzweckreiniger | Reinigen | Kontrollliste visieren | | X |

Wäsche- und Abfallboy

| Was | Wann | Womit | Wie | | Wer | |
|-----------------------|---------------|------------------|----------|------------------------|--------|--------|
| | | | | | Pflege | B u. O |
| Wäsche- und Abfallboy | 1 x monatlich | Allzweckreiniger | Reinigen | Kontrollliste visieren | | X |

Verantwortlicher Autor: André Riedel

Erstellt am: 30.03.2015

Letzte Änderung: 22.10.2018

Publizierte Version: 3.0.0

Gültig für: **Spitalregion Rheintal Werdenberg Sarganserland**
(validiert am **04.10.2017** durch **Matthias Schlegel**)